





Résumé de l'expertise n° 22-12-0449

Parties Communes

Cette page de synthèse ne peut être utilisée indépendamment du rapport d'expertise complet.

Désignation du ou des bâtiments
<p>Localisation du ou des bâtiments :</p> <p>Adresse : 30 avenue Victoria</p> <p>Commune : 06130 GRASSE (France)</p> <p>Désignation et situation du ou des lot(s) de copropriété :</p> <p>Parties Communes</p> <p>Périmètre de repérage : Ensemble des parties communes</p>

	Prestations	Conclusion
	CREP	Lors de la présente mission il a été mis en évidence la présence de revêtements contenant du plomb au-delà des seuils en vigueur.
	Amiante	Dans le cadre de la mission, il a été repéré des matériaux et produits contenant de l'amiante.
	Etat des Risques et Pollutions	<p>Le bien n'est pas situé dans le périmètre d'un plan de prévention des risques naturels</p> <p>Le bien n'est pas situé dans le périmètre d'un plan de prévention des risques miniers</p> <p>Le bien n'est pas situé dans le périmètre d'un plan de prévention des risques technologiques</p>
	DTG	